

〈事業所向け〉放課後等デイサービス あっぷぷーS 評価表

アンケート実施期間 R5年11月10日～R5年11月30日

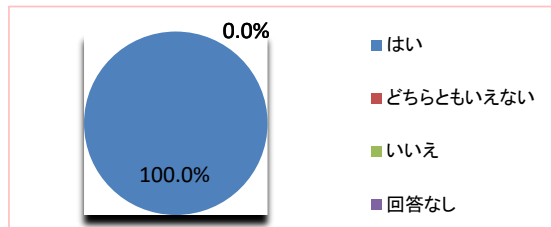
対象職員数 6 名

回答職員数 6 名 アンケート回答率 100.0%

◇ 環境・体制

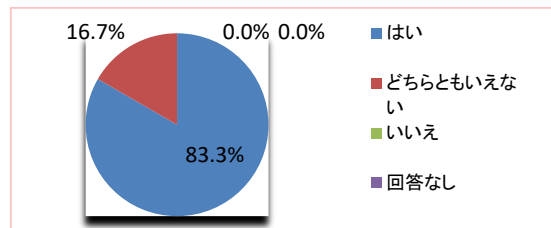
①子どもの活動スペースが十分に確保されているか

	人	割合
はい	6	100.0%
どちらともいえない	0	0.0%
いいえ	0	0.0%
回答なし	0	0.0%



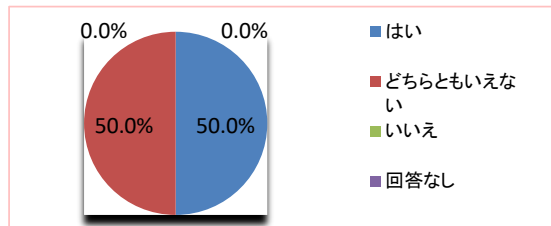
②職員の配置数や専門性は適切であるか

	人	割合
はい	5	83.3%
どちらともいえない	1	16.7%
いいえ	0	0.0%
回答なし	0	0.0%



③事業所の設備等はスロープや手すり等
バリアフリー化の配慮が適切になされているか

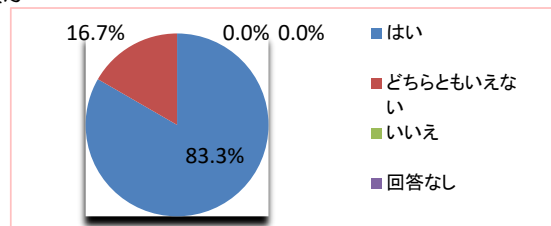
	人	割合
はい	3	50.0%
どちらともいえない	3	50.0%
いいえ	0	0.0%
回答なし	0	0.0%



◇ 業務改善

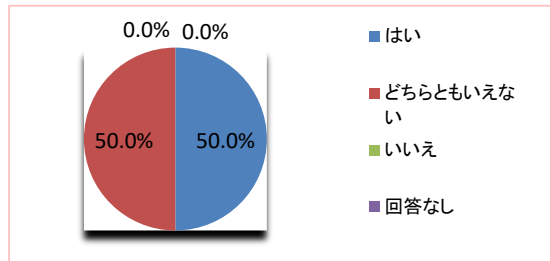
④業務改善を進めるためのPDCAサイクルに広く職員が
参画しているか？

	人	割合
はい	5	83.3%
どちらともいえない	1	16.7%
いいえ	0	0.0%
回答なし	0	0.0%



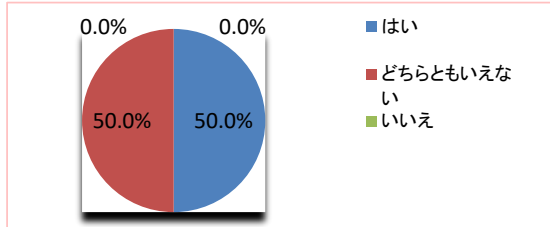
⑤個別支援計画に基づいた支援を行い
記録に反映させているか

	人	割合
はい	3	50.0%
どちらともいえない	3	50.0%
いいえ	0	0.0%
回答なし	0	0.0%



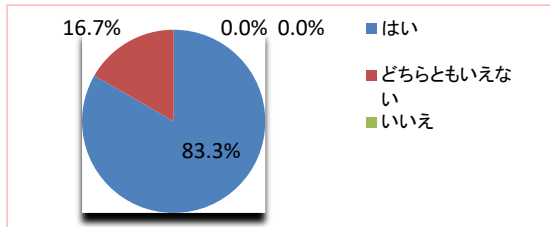
⑥自身の資質の向上を行うために、個人的に
日々努力しているか

	人	割合
はい	3	50.0%
どちらともいえない	3	50.0%
いいえ	0	0.0%
回答なし	0	0.0%



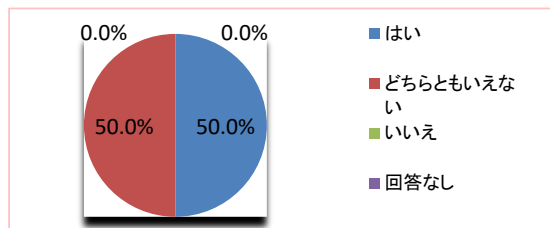
⑦自身の資質の向上を行うために、研修の
機会を望んでいるか

	人	割合
はい	5	83.3%
どちらともいえない	1	16.7%
いいえ	0	0.0%
回答なし	0	0.0%



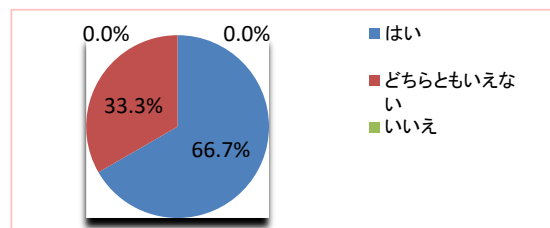
⑧休み時間、残業等、勤務時間の割り振りは
確実にできているか

	人	割合
はい	3	50.0%
どちらともいえない	3	50.0%
いいえ	0	0.0%
回答なし	0	0.0%



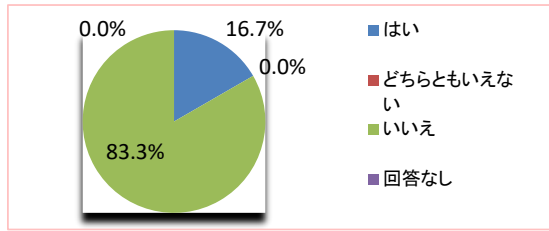
⑨事業所において、自分の役割を確認し業務を
遂行できているか

	人	割合
はい	4	66.7%
どちらともいえない	2	33.3%
いいえ	0	0.0%
回答なし	0	0.0%



⑩職場において、不公平や疎外感を感じているか

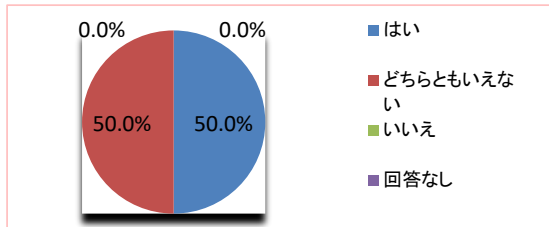
	人	割合
はい	1	16.7%
どちらともいえない	0	0.0%
いいえ	5	83.3%
回答なし	0	0.0%



◇ 適切な支援の提供

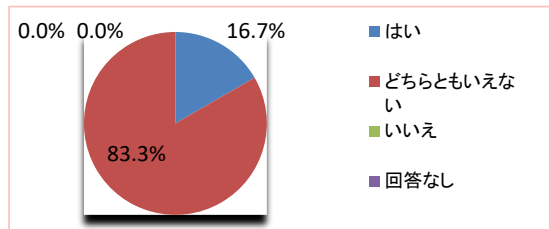
⑪個別支援計画やモニタリングの結果を確認し内容を把握して業務を遂行しているか

	人	割合
はい	3	50.0%
どちらともいえない	3	50.0%
いいえ	0	0.0%
回答なし	0	0.0%



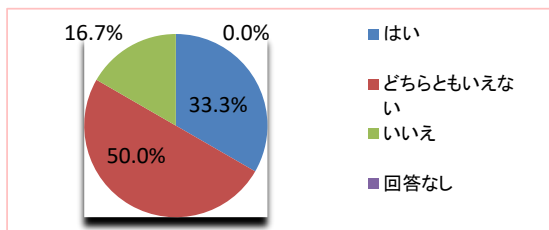
⑫子供の適応行動の状況を図るため、標準化されたアセスメントツールを使用しているか

	人	割合
はい	1	16.7%
どちらともいえない	5	83.3%
いいえ	0	0.0%
回答なし	0	0.0%



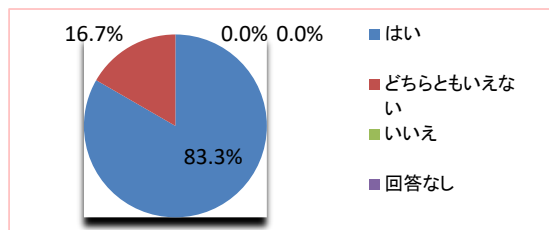
⑬活動プログラムの立案をチームで行っているか

	人	割合
はい	2	33.3%
どちらともいえない	3	50.0%
いいえ	1	16.7%
回答なし	0	0.0%



⑭活動プログラムが固定化しないよう工夫しているか

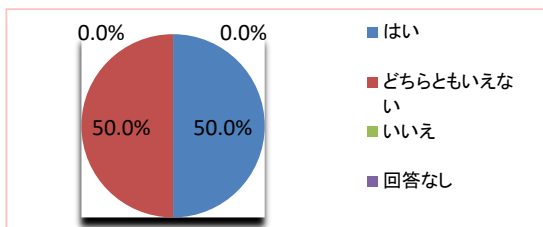
	人	割合
はい	5	83.3%
どちらともいえない	1	16.7%
いいえ	0	0.0%
回答なし	0	0.0%



人 割合

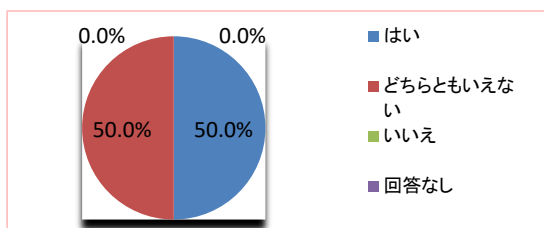
⑮平日、休日長期休暇に応じて、課題をきめ細やかに設定して支援しているか

	人	割合
はい	3	50.0%
どちらともいえない	3	50.0%
いいえ	0	0.0%
回答なし	0	0.0%



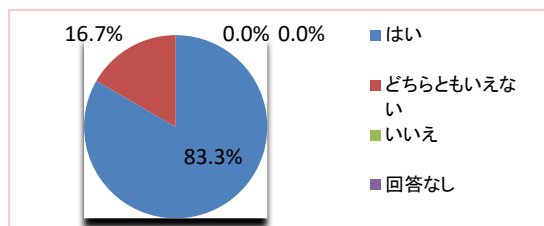
⑯子供の状況に応じて、個別・集団行動を組み合わせてサービス計画を作成しているか

	人	割合
はい	3	50.0%
どちらともいえない	3	50.0%
いいえ	0	0.0%
回答なし	0	0.0%



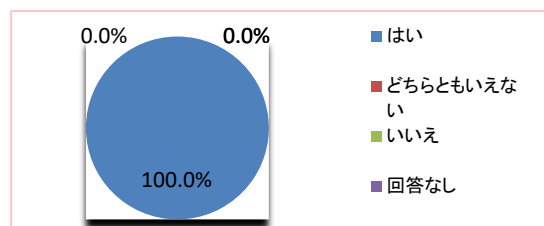
⑰支援開始前には必ず打ち合わせをし、その日の支援内容や役割り分担について確認しているか

	人	割合
はい	5	83.3%
どちらともいえない	1	16.7%
いいえ	0	0.0%
回答なし	0	0.0%



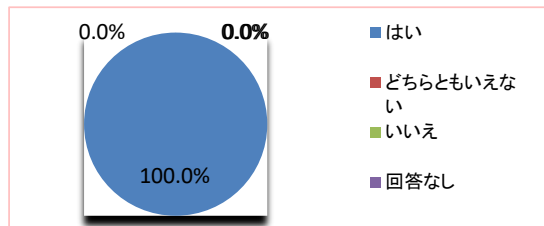
⑱終礼や翌日には、打ち合わせをして振り返りや気づいた点を共有しているか

	人	割合
はい	6	100.0%
どちらともいえない	0	0.0%
いいえ	0	0.0%
回答なし	0	0.0%



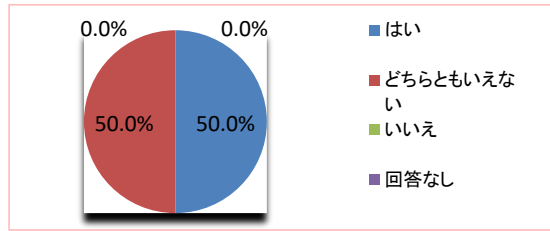
⑲日々の支援に関して正しく記録を取ることを徹底し、支援の検証、改善につなげているか

	人	割合
はい	6	100.0%
どちらともいえない	0	0.0%
いいえ	0	0.0%
回答なし	0	0.0%



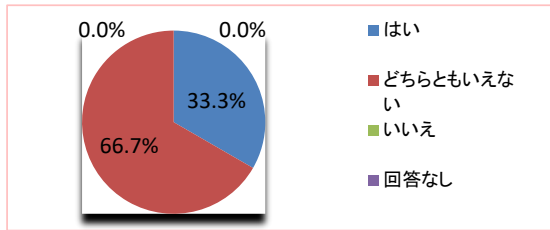
⑳定期的に話し合いを行い、計画見直しの必要性を判断しているか

	人	割合
はい	3	50.0%
どちらともいえない	3	50.0%
いいえ	0	0.0%
回答なし	0	0.0%



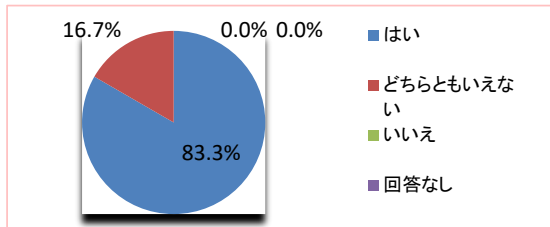
㉑ガイドラインの総則の基本活動を複数組み合わせ、支援を行っているか

	人	割合
はい	2	33.3%
どちらともいえない	4	66.7%
いいえ	0	0.0%
回答なし	0	0.0%



㉒障害のある子どもとの意思の疎通や情報伝達のための配慮をしているか

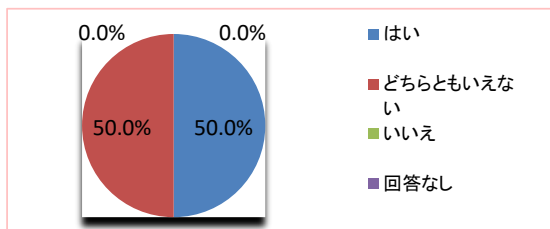
	人	割合
はい	5	83.3%
どちらともいえない	1	16.7%
いいえ	0	0.0%
回答なし	0	0.0%



◇ 関係機関及び保護者との連携

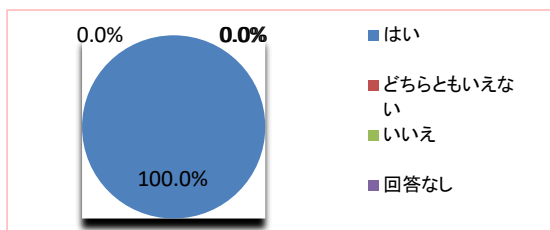
㉓学校との情報共有、連絡調整を適切に行っているか

	人	割合
はい	3	50.0%
どちらともいえない	3	50.0%
いいえ	0	0.0%
回答なし	0	0.0%



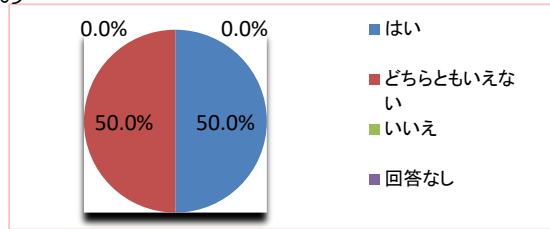
㉔障害児相談支援事業所の担当者会議に子供の状況に精通した最もふさわしい者が参画しているか

	人	割合
はい	6	100.0%
どちらともいえない	0	0.0%
いいえ	0	0.0%
回答なし	0	0.0%



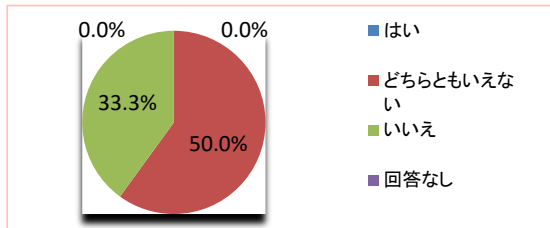
②5 児童発達支援センターや発達障害者支援センター等の
専門機関と連携し助言や研修を受けているか

	人	割合
はい	3	50.0%
どちらともいえない	3	50.0%
いいえ	0	0.0%
回答なし	0	0.0%



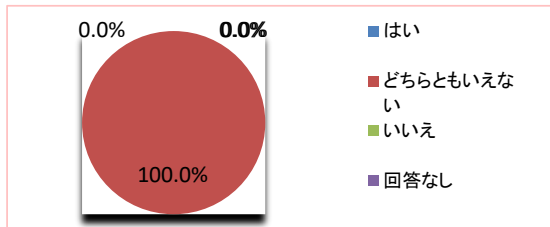
②6 放課後児童クラブや児童館との交流や、障害のない
子どもと活動する機会があるか

	人	割合
はい	0	0.0%
どちらともいえない	3	50.0%
いいえ	2	33.3%
回答なし	0	0.0%



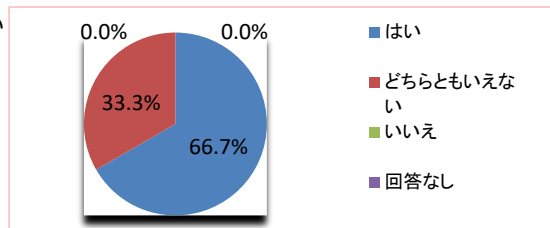
②7 保護者の対応力の向上を図る観点から、ペア
レントトレーニングを行っているか

	人	割合
はい	0	0.0%
どちらともいえない	6	100.0%
いいえ	0	0.0%
回答なし	0	0.0%



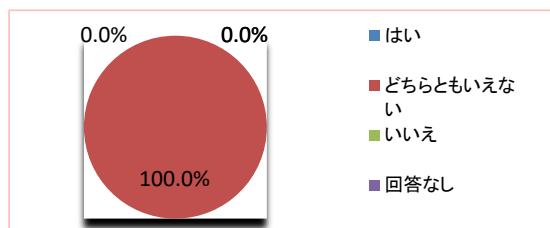
②8 日頃から子どもの状況を保護者と伝え合い子ども
発達の状況や課題について共通理解をもっているか

	人	割合
はい	4	66.7%
どちらともいえない	2	33.3%
いいえ	0	0.0%
回答なし	0	0.0%



②9 医療ケアが必要な子供を受け入れる際、保護
者の許可を得て医療機関との連携に努めているか

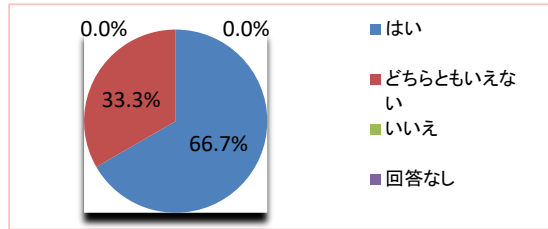
	人	割合
はい	0	0.0%
どちらともいえない	6	100.0%
いいえ	0	0.0%
回答なし	0	0.0%



◇ 保護者への説明責任等

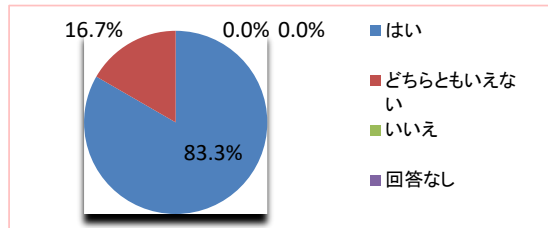
③⑩ 当日の活動や支援の内容、児童の様子等について丁寧な説明を行なっているか

	人	割合
はい	4	66.7%
どちらともいえない	2	33.3%
いいえ	0	0.0%
回答なし	0	0.0%



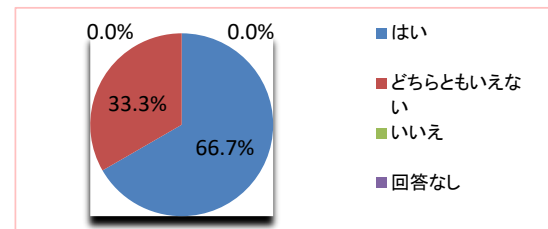
③⑪ 保護者からの子育ての悩み等に対する相談に適切に応じ必要な助言と支援を行なっているか

	人	割合
はい	5	83.3%
どちらともいえない	1	16.7%
いいえ	0	0.0%
回答なし	0	0.0%



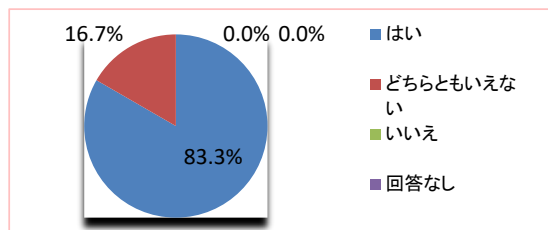
③⑫ 子どもや保護者からの苦情について対応の体制を整備すると共に子どもや保護者に周知し苦情があった場合には迅速かつ適切に対応しているか

	人	割合
はい	4	66.7%
どちらともいえない	2	33.3%
いいえ	0	0.0%
回答なし	0	0.0%



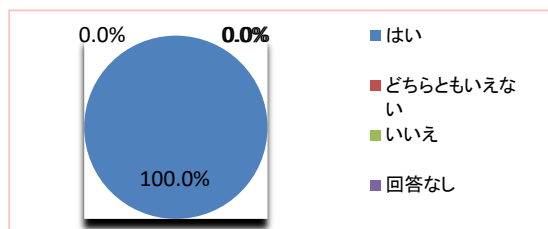
③⑬ 定期的にブログ等のツールを確認し、活動概要や行事予定、連絡体制等の情報を子供や保護者に対して発信しているか

	人	割合
はい	5	83.3%
どちらともいえない	1	16.7%
いいえ	0	0.0%
回答なし	0	0.0%



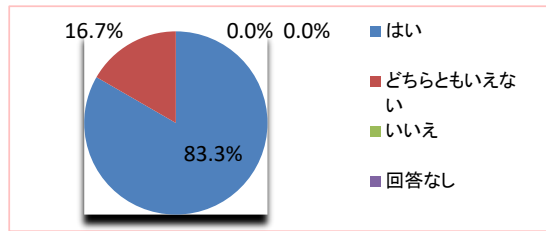
③⑭ 個人情報に十分注意しているか

	人	割合
はい	6	100.0%
どちらともいえない	0	0.0%
いいえ	0	0.0%
回答なし	0	0.0%



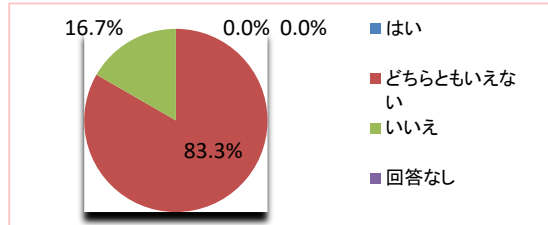
③⑤ 運営規定、支援の内容、利用者負担等について丁寧な説明を行っているか

	人	割合
はい	5	83.3%
どちらともいえない	1	16.7%
いいえ	0	0.0%
回答なし	0	0.0%



③⑥ 父母の会の活動を支援したり、保護者会等を開催することなど、連携を支援しているか

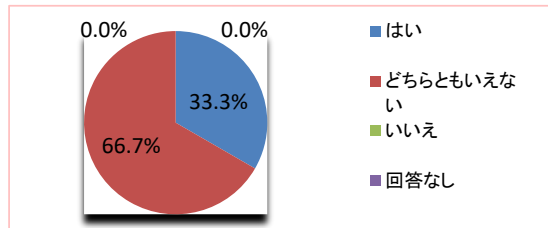
	人	割合
はい	0	0.0%
どちらともいえない	5	83.3%
いいえ	1	16.7%
回答なし	0	0.0%



◇ 非常時等の対応

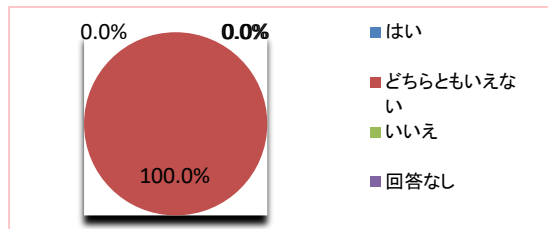
③⑦ 緊急時対応マニュアル・防犯マニュアル・感染症対応マニュアルを策定し職員や保護者に周知しているか

	人	割合
はい	2	33.3%
どちらともいえない	4	66.7%
いいえ	0	0.0%
回答なし	0	0.0%



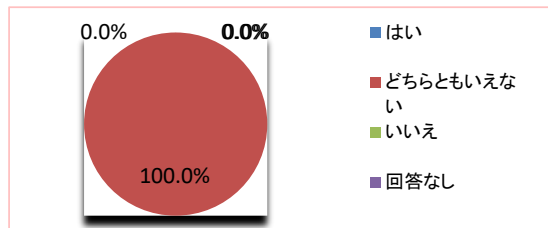
③⑧ 非常災害の発生に備え定期的に避難、救出その他必要な訓練を行なっているか

	人	割合
はい	0	0.0%
どちらともいえない	6	100.0%
いいえ	0	0.0%
回答なし	0	0.0%



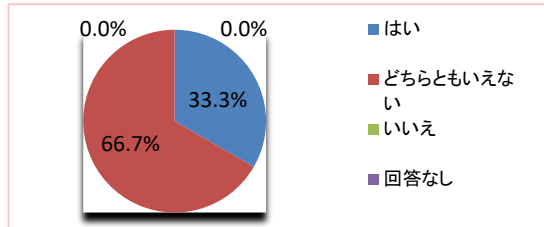
③⑨ 虐待を防止するため職員の研修会を確保する等適切な対応をしているか

	人	割合
はい	0	0.0%
どちらともいえない	6	100.0%
いいえ	0	0.0%
回答なし	0	0.0%



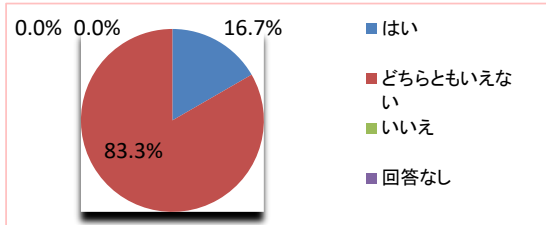
④⑩ どのような場合に身体拘束を行うかについて組織的に決定し子どもや保護者に事前に説明し了解を得た上で個別支援計画に記載しているか

	人	割合
はい	2	33.3%
どちらともいえない	4	66.7%
いいえ	0	0.0%
回答なし	0	0.0%



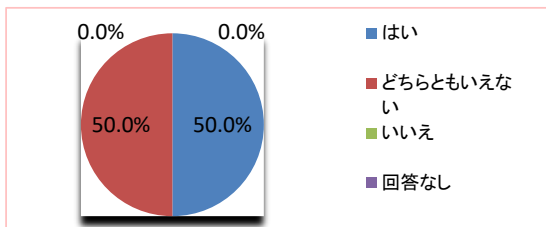
④⑪ 食物アレルギーのある子どもについて医師の指示書に基づく対応がされているか

	人	割合
はい	1	16.7%
どちらともいえない	5	83.3%
いいえ	0	0.0%
回答なし	0	0.0%



④⑫ ヒヤリハット事例集を作成して事業所内で共有しているか

	人	割合
はい	3	50.0%
どちらともいえない	3	50.0%
いいえ	0	0.0%
回答なし	0	0.0%



④⑬ 事故が起こった際、担当者は事故報告書を作成し各関係機関に報告、事業所内で共有しているか

	人	割合
はい	3	50.0%
どちらともいえない	3	50.0%
いいえ	0	0.0%
回答なし	0	0.0%

